

北辰情報ステーション if 波動展望の部屋

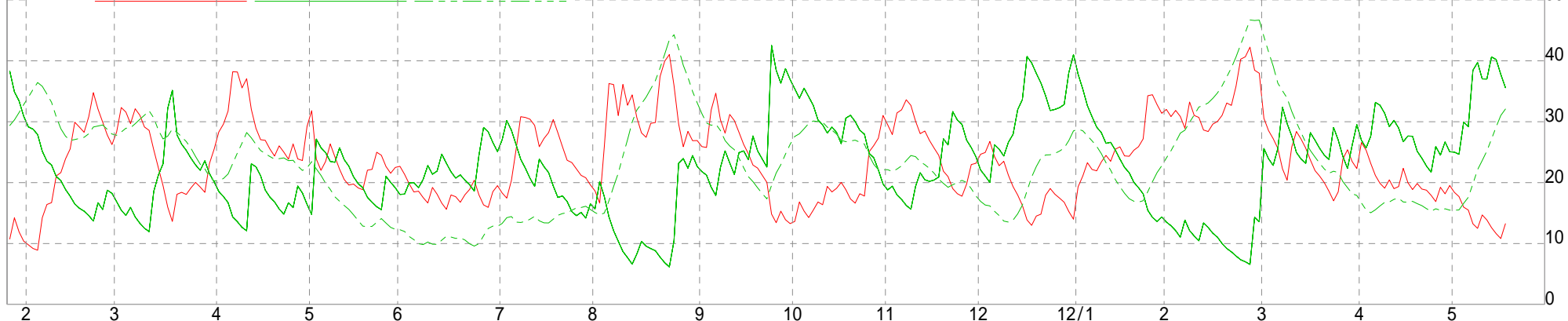
東京金 日足 先限 期間11/01/26 ~ 12/05/18(323)高4754(11/09/07)安3479(11/01/31)

12/05/18 13/04 始4007 高4047 安3996 終4014 出56141 前取149348

20日 H Lバンド H線=4342 L線=3958 中心線=4150



TR 14 +DI 14 =13.2541 -DI 14 =35.5882 ADX 14 =32.0798



商品先物取引は証拠金取引であり、相場変動によっては投資額以上の損失が生じます。元本保証ではありませんので、お取引にはご資金に余裕を持って「ご自身の判断」で行なって下さい。

北辰情報ステーション if 波動展望の部屋

東京白金 日足 先限 期間11/01/26 ~ 12/05/18(323)高5015(11/02/16)安3376(11/12/30)

12/05/18 13/04 始3752 高3765 安3695 終3723 出11507 前取43241

20日 H Lバンド H線=4215 L線=3696 中心線=3956



T R 14 + D I 14 =7.4984 - D I 14 =33.1989 A D X 14 =40.2591



商品先物取引は証拠金取引であり、相場変動によっては投資額以上の損失が生じます。元本保証ではありませんので、お取引にはご資金に余裕を持って「ご自身の判断」で行なって下さい。

北辰情報ステーション if 波動展望の部屋

東京銀 日足 先限 期間11/01/26 ~ 12/05/18(323)高130.4(11/04/25)安65.0(11/12/30)

12/05/18 13/04 始71.1 高72.1 安70.6 終71.2 出340 前取4797

20日 H Lバンド H線=83.2 L線=69.0 中心線=76.1



TR 14 +DI 14 =14.5733 -DI 14 =29.0657 ADX 14 =21.6328



商品先物取引は証拠金取引であり、相場変動によっては投資額以上の損失が生じます。元本保証ではありませんので、お取引に際してはご資金に余裕を持って「ご自身の判断」で行なって下さい。

北辰情報ステーション if 波動展望の部屋

東京パラジウム 日足 先限 期間11/01/26 ~ 12/05/18(323)高2305(11/02/22)安1330(11/10/06)

12/05/18 13/04 始1564 高1573 安1527 終1530 出186 前取2154

20日 H Lバンド H線=1784 L線=1520 中心線=1652



TR 14 +DI 14 =13.9256 -DI 14 =30.0832 ADX 14 =27.1125



商品先物取引は証拠金取引であり、相場変動によっては投資額以上の損失が生じます。元本保証ではありませんので、お取引に際してはご資金に余裕を持って「ご自身の判断」で行なって下さい。

北辰情報ステーション if 波動展望の部屋

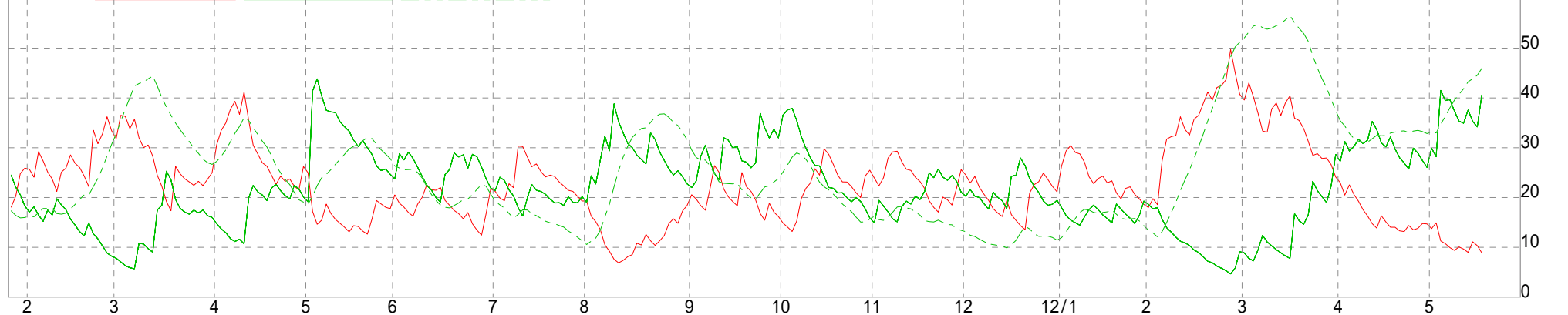
東京原油 日足 先限 期間11/01/26 ~ 12/05/18(323)高63580(11/04/11)安44390(11/10/05)

12/05/18 12/10 始52980 高53120 安50720 終50910 出9723 前取27217

20日 H Lバンド H線=58820 L線=52500 中心線=55660



TR 14 +DI 14 =8.8908 -DI 14 =40.5958 ADX 14 =45.9615



商品先物取引は証拠金取引であり、相場変動によっては投資額以上の損失が生じます。元本保証ではありませんので、お取引に際してはご資金に余裕を持って「ご自身の判断」で行なって下さい。

北辰情報ステーション if 波動展望の部屋

東京ガソリン 日足 先限 期間11/01/26~12/05/18(323)高77810(12/03/15)安55800(11/08/09)

12/05/18 12/11 始63440 高63720 安61400 終61530 出13464 前取26557

20日 H Lバンド H線=70970 L線=62440 中心線=66705



TR 14 +D I 14 =6.2043 -D I 14 =40.0632 A D X 14 =57.3228



商品先物取引は証拠金取引であり、相場変動によっては投資額以上の損失が生じます。元本保証ではありませんので、お取引にはご資金に余裕を持って「ご自身の判断」で行なって下さい。

北辰情報ステーション if 波動展望の部屋

東京灯油 日足 先限 期間11/01/26 ~ 12/05/18(323)高79530(11/04/11)安57250(11/10/05)

12/05/18 12/11 始65160 高65350 安62900 終63000 出4642 前取18674

20日 H Lバンド H線=71400 L線=64530 中心線=67965



TR 14 +DI 14 =10.0468 -DI 14 =41.1284 ADX 14 =41.7839



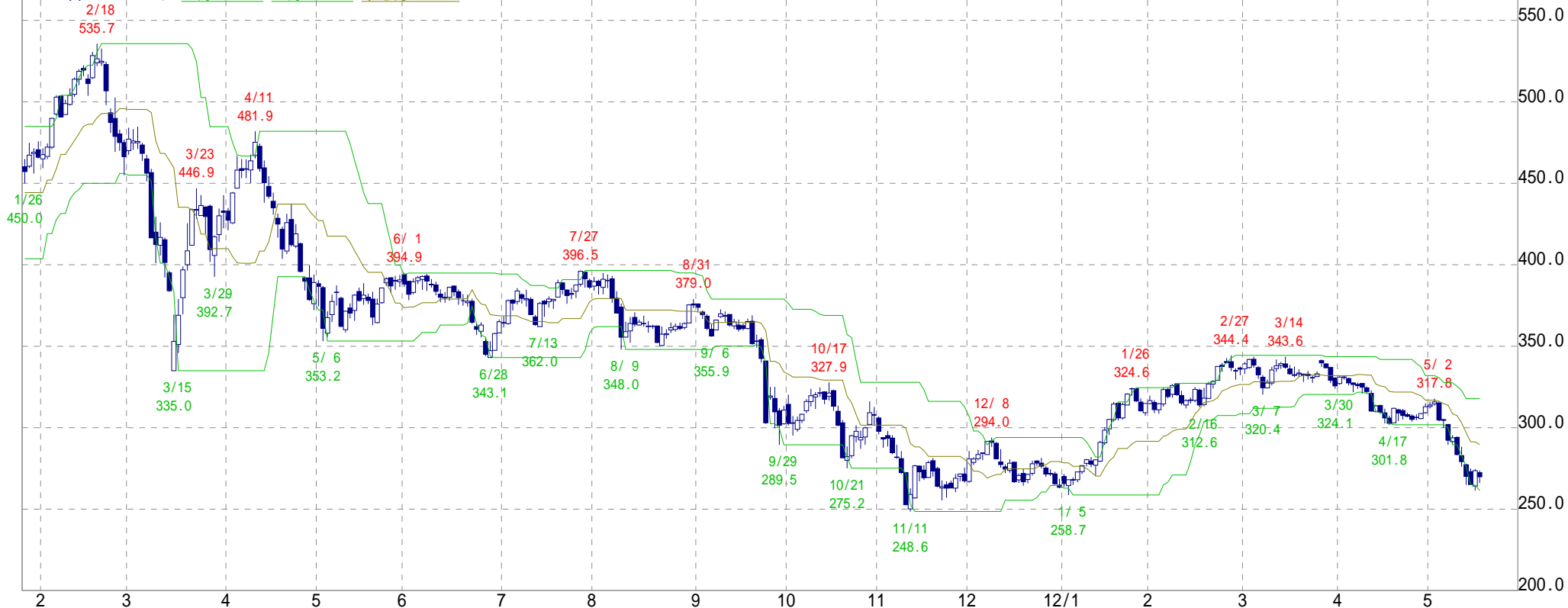
商品先物取引は証拠金取引であり、相場変動によっては投資額以上の損失が生じます。元本保証ではありませんので、お取引にはご資金に余裕を持って「ご自身の判断」で行なって下さい。

北辰情報ステーション if 波動展望の部屋

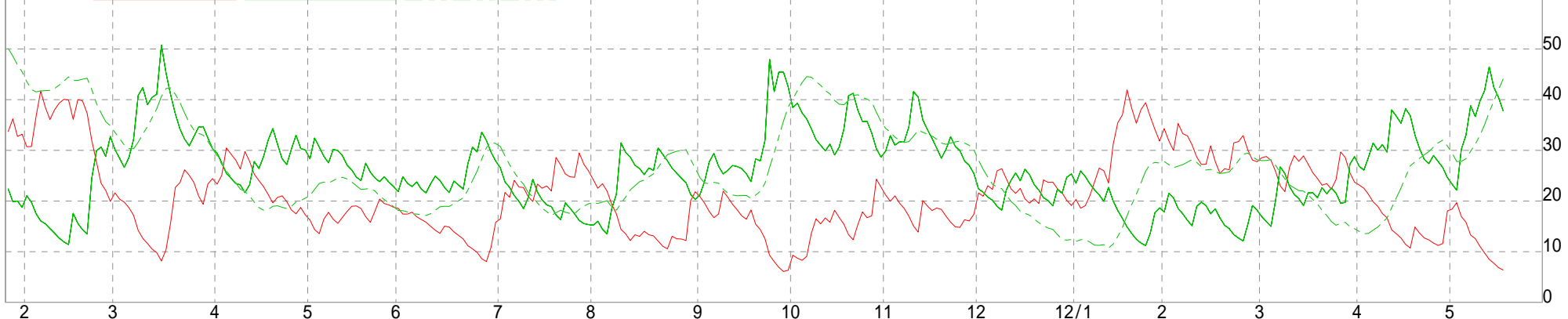
東京ゴム 日足 先限 期間11/01/26 ~ 12/05/18(323)高535.7(11/02/18)安248.6(11/11/11)

12/05/18 12/10 始272.4 高273.8 安266.1 終269.9 出9505 前取29138

20日 H Lバンド H線=317.8 L線=261.5 中心線=289.7



TR 14 +DI 14 =6.4067 -DI 14 =37.8087 ADX 14 =44.0675



商品先物取引は証拠金取引であり、相場変動によっては投資額以上の損失が生じます。元本保証ではありませんので、お取引にはご資金に余裕を持って「ご自身の判断」で行なって下さい。

北辰情報ステーション if 波動展望の部屋

東京コーン 日足 先限 期間11/01/26 ~ 12/05/18(323)高29360(11/04/21)安21110(11/11/28)

12/05/18 13/05 始22670 高22670 安22250 終22430 出917 前取23472

20日 H Lバンド H線=23530 L線=21620 中心線=22575



TR 14 +DI 14 =15.0785 -DI 14 =25.8543 ADX 14 =44.4800



商品先物取引は証拠金取引であり、相場変動によっては投資額以上の損失が生じます。元本保証ではありませんので、お取引に際してはご資金に余裕を持って「ご自身の判断」で行なって下さい。

北辰情報ステーション if 波動展望の部屋

東京一般大豆 日足 先限 期間11/01/26 ~ 12/05/18(323)高52780(11/04/11)安36410(11/12/15)

12/05/18 13/04 始43490 高43620 安43130 終43480 出1425 前取18762

20日 H Lバンド H線=45200 L線=41770 中心線=43485



TR 14 +DI 14 =27.2765 -DI 14 =26.6858 ADX 14 =19.7791



商品先物取引は証拠金取引であり、相場変動によっては投資額以上の損失が生じます。元本保証ではありませんので、お取引に際してはご資金に余裕を持って「ご自身の判断」で行なって下さい。

北辰情報ステーション if 波動展望の部屋

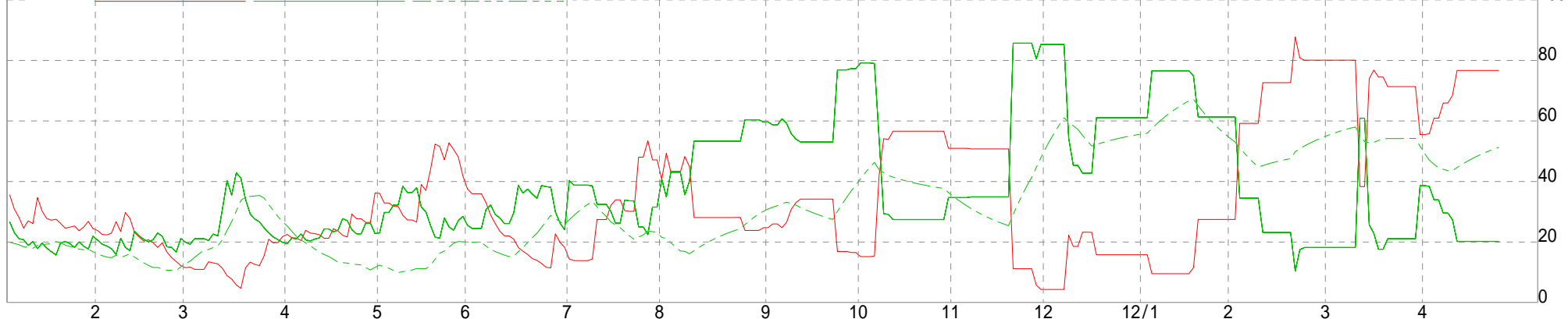
東京NGMO大豆 日足 先限 期間11/01/04 ~ 12/04/24(323)高62040(11/05/23)安31700(12/01/06)

12/04/24 12/04 始50100 高50100 安50100 終50100 前取54

20日 H.Lバンド H線=50100 L線=45000 中心線=47550



TR 14 +DI 14 =76.7269 -DI 14 =20.1991 ADX 14 =51.2778



商品先物取引は証拠金取引であり、相場変動によっては投資額以上の損失が生じます。元本保証ではありませんので、お取引に際してはご資金に余裕を持って「ご自身の判断」で行なって下さい。

北辰情報ステーション if 波動展望の部屋

東京小豆 日足 先限 期間11/01/26 ~ 12/05/18(323)高13300(12/05/08)安11000(11/06/29)

12/05/18 12/10 始13130 高13130 安12810 終12830 出305 前取4794

20日 H Lバンド H線=13300 L線=12220 中心線=12760



TR 14 +DI 14 =29.6243 -DI 14 =23.0262 ADX 14 =38.6050



商品先物取引は証拠金取引であり、相場変動によっては投資額以上の損失が生じます。元本保証ではありませんので、お取引に際してはご資金に余裕を持って「ご自身の判断」で行なって下さい。

北辰情報ステーション if 波動展望の部屋

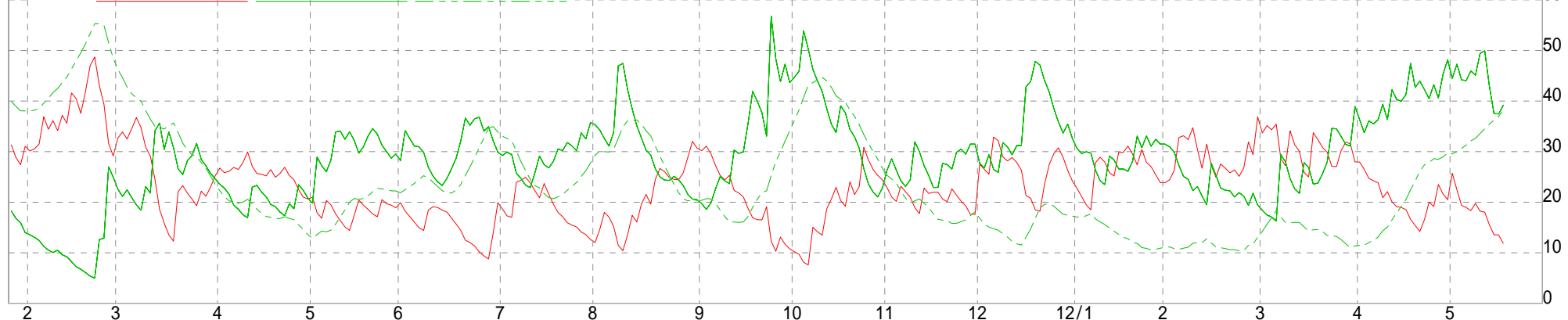
アラビカコーヒー 日足 先限 期間11/01/26 ~ 12/05/18(323)高38530(11/02/22)安21590(11/12/19)

12/05/18 13/03 始23600 高23600 安22860 終22870 出5 前取407

20日 H Lバンド H線=24540 L線=22500 中心線=23520



TR 14 +DI 14 =11.8921 -DI 14 =39.1732 ADX 14 =38.1727



商品先物取引は証拠金取引であり、相場変動によっては投資額以上の損失が生じます。元本保証ではありませんので、お取引に際してはご資金に余裕を持って「ご自身の判断」で行なって下さい。

北辰情報ステーション if 波動展望の部屋

東京粗糖 日足 先限 期間11/01/26 ~ 12/05/18(323)高53000(11/02/03)安35500(12/05/17)

12/05/18 13/05 始36850 高37650 安36300 終36560 出38 前取2890

20日 H Lバンド H線=42290 L線=35500 中心線=38895



TR 14 +DI 14 =10.4742 -DI 14 =28.9949 ADX 14 =43.8186



商品先物取引は証拠金取引であり、相場変動によっては投資額以上の損失が生じます。元本保証ではありませんので、お取引に際してはご資金に余裕を持って「ご自身の判断」で行なって下さい。

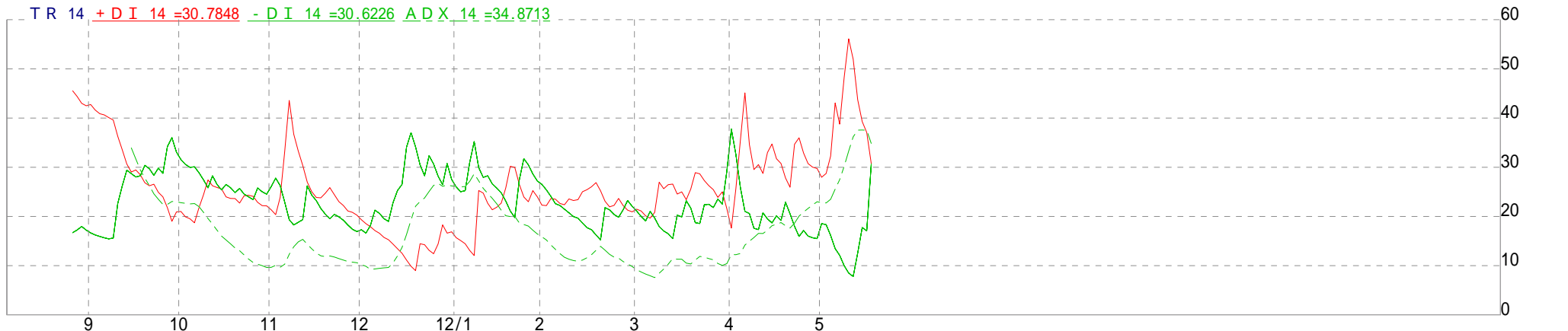
北辰情報ステーション if 波動展望の部屋

東京コメ 日足 先限 期間11/08/08 ~ 12/05/18(192)高17400(11/08/09)安13360(11/09/29)
12/05/18 12/10 始15980 高16010 安15400 終15550 出443 前取1576

20日 H Lバンド H線=16710 L線=14790 中心線=15750



TR 14 +DI 14 =30.7848 -DI 14 =30.6226 ADX 14 =34.8713



商品先物取引は証拠金取引であり、相場変動によっては投資額以上の損失が生じます。元本保証ではありませんので、お取引に際してはご資金に余裕を持って「ご自身の判断」で行なって下さい。