

北辰情報ステーション if 波動展望の部屋

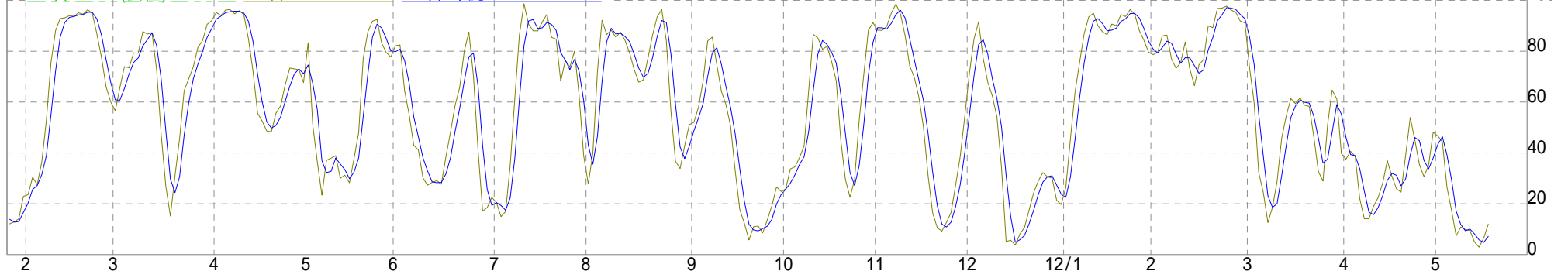
東京金 日足 先限 期間11/01/26 ~ 12/05/18(323)高4754(11/09/07)安3479(11/01/31)

12/05/18 13/04 始4007 高4047 安3996 終4014 出56141 前取149348

20日 引値加重平均単純 移動平均=4191 + 2.00 ホリジナルバンド 上限=4448 - 2.00 ホリジナルバンド 下限=3935



009日 % K (終値)=20.7408 003日 % D=12.0085 003日 単純 Slow%D=7.1693



商品先物取引は証拠金取引であり、相場変動によっては投資額以上の損失が生じます。元本保証ではありませんので、お取引にはご資金に余裕を持って「ご自身の判断」で行なって下さい。

北辰情報ステーション if 波動展望の部屋

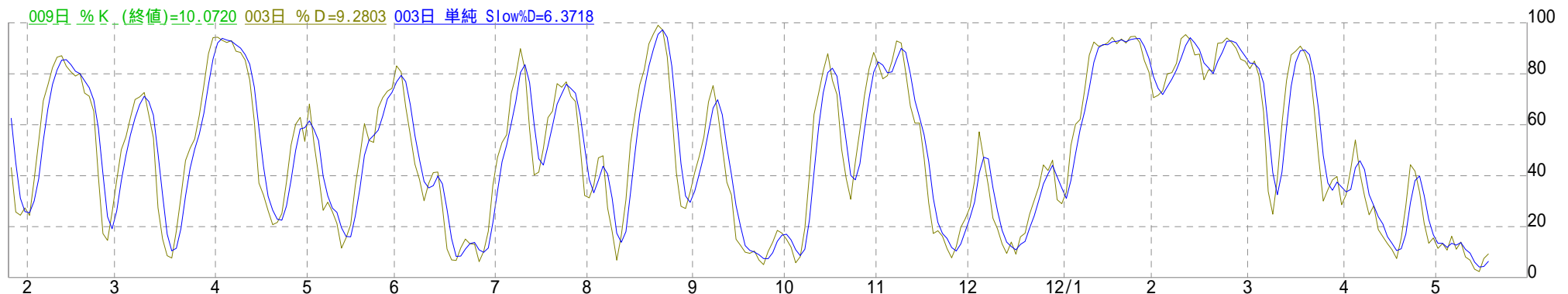
東京白金 日足 先限 期間11/01/26 ~ 12/05/18(323)高5015(11/02/16)安3376(11/12/30)

12/05/18 13/04 始3752 高3765 安3695 終3723 出11507 前取43241

20日 引値加重平均単純 移動平均=3970 + 2.00 ホリジナルバンド 上限=4305 - 2.00 ホリジナルバンド 下限=3635



009日 % K (終値)=10.0720 003日 % D=9.2803 003日 単純 SlowD=6.3718



商品先物取引は証拠金取引であり、相場変動によっては投資額以上の損失が生じます。元本保証ではありませんので、お取引にはご資金に余裕を持って「ご自身の判断」で行なって下さい。

北辰情報ステーション if 波動展望の部屋

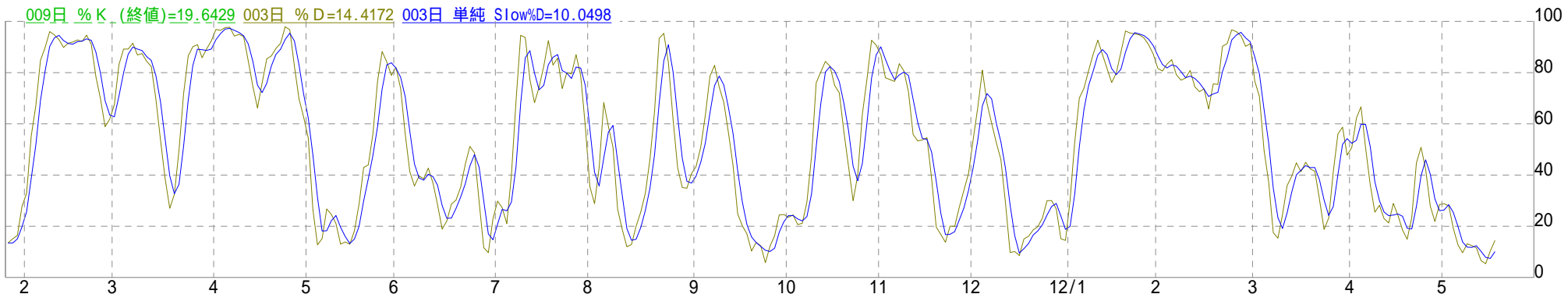
東京銀 日足 先限 期間11/01/26 ~ 12/05/18(323)高130.4(11/04/25)安65.0(11/12/30)

12/05/18 13/04 始71.1 高72.1 安70.6 終71.2 出340 前取4797

20日 引値加重平均単純 移動平均=77.3 + 2.00 ボリジヤバンド 上限=85.5 - 2.00 ボリジヤバンド 下限=69.0



009日 % K (終値)=19.6429 003日 % D=14.4172 003日 単純 Slow%D=10.0498



商品先物取引は証拠金取引であり、相場変動によっては投資額以上の損失が生じます。元本保証ではありませんので、お取引に際してはご資金に余裕を持って「ご自身の判断」で行なって下さい。

北辰情報ステーション if 波動展望の部屋

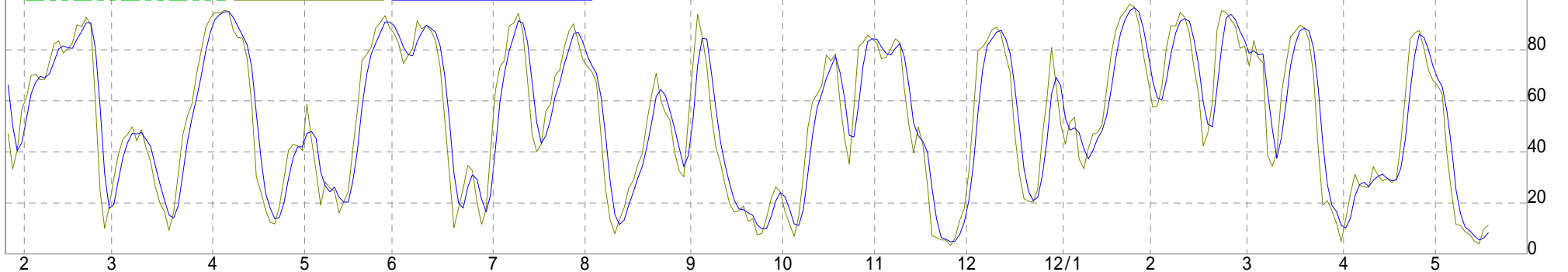
東京パラジウム 日足 先限 期間11/01/26 ~ 12/05/18(323)高2305(11/02/22)安1330(11/10/06)

12/05/18 13/04 始1564 高1573 安1527 終1530 出186 前取2154

20日 引値加重平均単純 移動平均=1667 + 2.00 ホリジナルバンド 上限=1851 - 2.00 ホリジナルバンド 下限=1484



009日 %K (終値)=6.0976 003日 %D=11.2481 003日 単純 Slow%D=8.3063



商品先物取引は証拠金取引であり、相場変動によっては投資額以上の損失が生じます。元本保証ではありませんので、お取引にはご資金に余裕を持って「ご自身の判断」で行なって下さい。

北辰情報ステーション if 波動展望の部屋

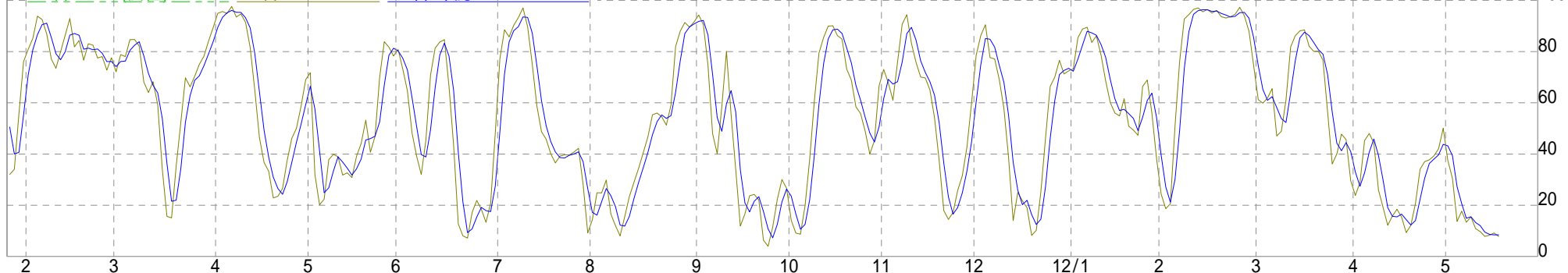
東京原油 日足 先限 期間11/01/26 ~ 12/05/18(323)高63580(11/04/11)安44390(11/10/05)

12/05/18 12/10 始52980 高53120 安50720 終50910 出9723 前取27217

20日 引値加重平均単純 移動平均=55688 + 2.00 ボリンジャーバンド 上限=60474 - 2.00 ボリンジャーバンド 下限=50902



009日 % K (終値)=4.9869 003日 % D=7.8390 003日 単純 Slow%D=8.4401



商品先物取引は証拠金取引であり、相場変動によっては投資額以上の損失が生じます。元本保証ではありませんので、お取引にはご資金に余裕を持って「ご自身の判断」で行なって下さい。

北辰情報ステーション if 波動展望の部屋

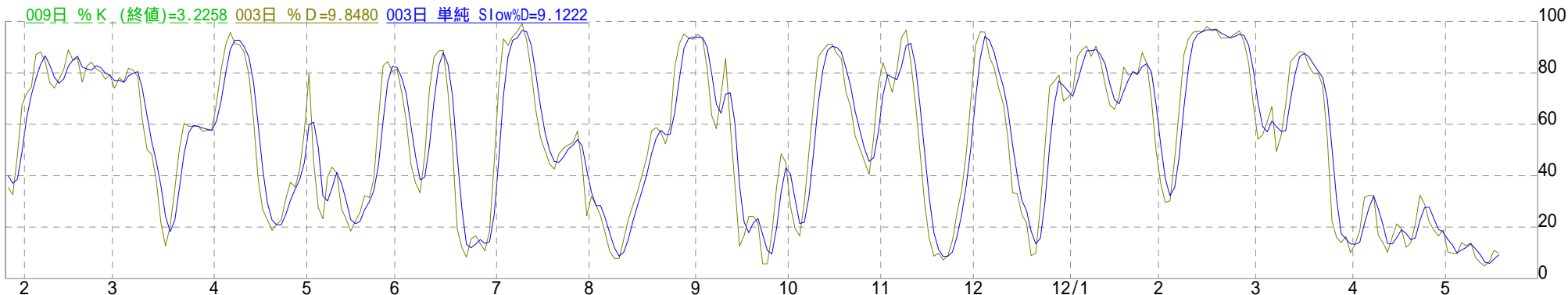
東京ガソリン 日足 先限 期間11/01/26~12/05/18(323)高77810(12/03/15)安55800(11/08/09)

12/05/18 12/11 始63440 高63720 安61400 終61530 出13464 前取26557

20日 引値加重平均単純 移動平均=66824 + 2.00 ボリンジャーバンド 上限=72931 - 2.00 ボリンジャーバンド 下限=60717



009日 % K (終値)=3.2258 003日 % D=9.8480 003日 単純 Slow%D=9.1222



商品先物取引は証拠金取引であり、相場変動によっては投資額以上の損失が生じます。元本保証ではありませんので、お取引にはご資金に余裕を持って「ご自身の判断」で行なって下さい。

北辰情報ステーション if 波動展望の部屋

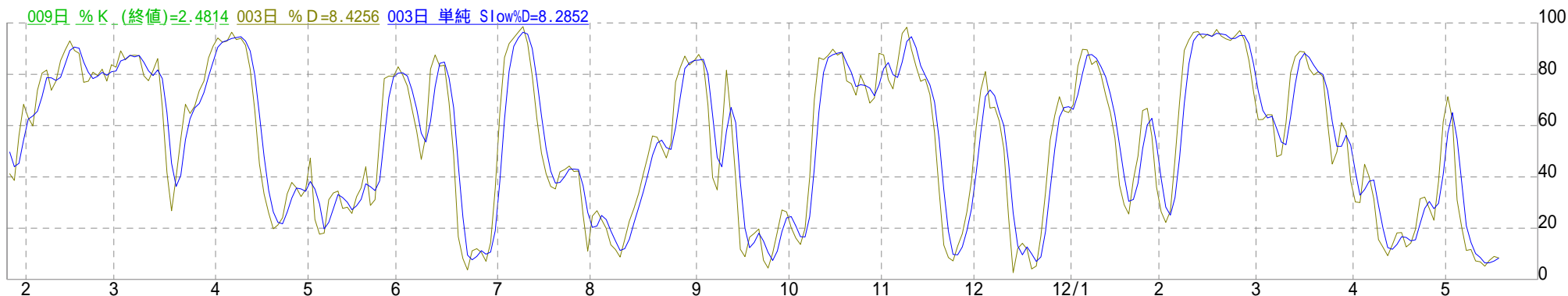
東京灯油 日足 先限 期間11/01/26 ~ 12/05/18(323)高79530(11/04/11)安57250(11/10/05)

12/05/18 12/11 始65160 高65350 安62900 終63000 出4642 前取18674

20日 引値加重平均単純 移動平均=67969 + 2.00 ボリンジャーバンド 上限=72923 - 2.00 ボリンジャーバンド 下限=63016



009日 %K (終値)=2.4814 003日 %D=8.4256 003日 単純 Slow%D=8.2852



商品先物取引は証拠金取引であり、相場変動によっては投資額以上の損失が生じます。元本保証ではありませんので、お取引にはご資金に余裕を持って「ご自身の判断」で行なって下さい。

北辰情報ステーション if 波動展望の部屋

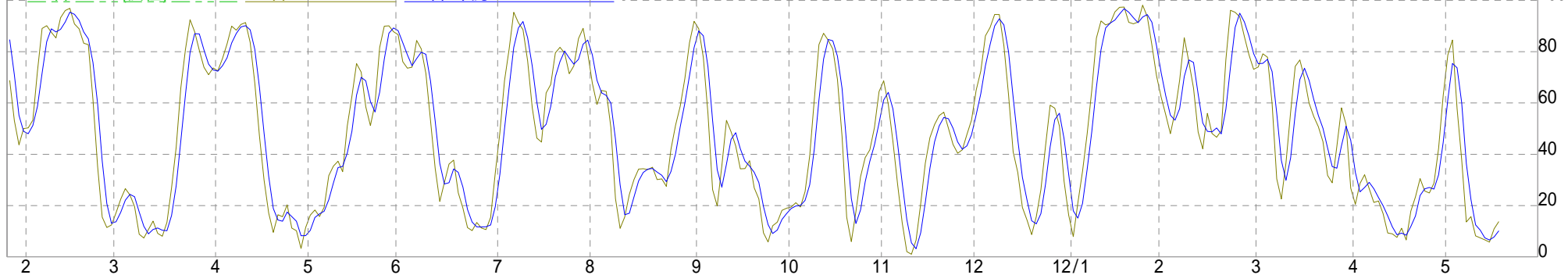
東京ゴム 日足 先限 期間11/01/26 ~ 12/05/18(323)高535.7(11/02/18)安248.6(11/11/11)

12/05/18 12/10 始272.4 高273.8 安266.1 終269.9 出9505 前取29138

20日 引値加重平均単純 移動平均=297.0 + 2.00 ボリジヤバンド 上限=330.1 - 2.00 ボリジヤバンド 下限=263.9



009日 %K (終値)=19.0909 003日 %D=13.7294 003日 単純 Slow%D=10.1364



商品先物取引は証拠金取引であり、相場変動によっては投資額以上の損失が生じます。元本保証ではありませんので、お取引に際してはご資金に余裕を持って「ご自身の判断」で行なって下さい。

北辰情報ステーション if 波動展望の部屋

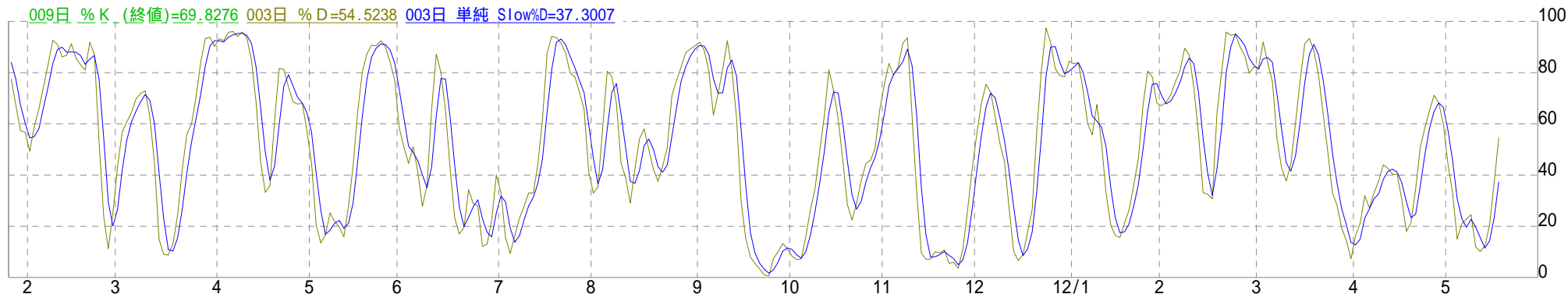
東京コーン 日足 先限 期間11/01/26 ~ 12/05/18(323)高29360(11/04/21)安21110(11/11/28)

12/05/18 13/05 始22670 高22670 安22250 終22430 出917 前取23472

20日 引値加重平均単純 移動平均=22771 + 2.00 ボリジ'ャ-バンド'上限=23841 - 2.00 ボリジ'ャ-バンド'下限=21702



009日 % K (終値)=69.8276 003日 % D=54.5238 003日 単純 Slow%D=37.3007



商品先物取引は証拠金取引であり、相場変動によっては投資額以上の損失が生じます。元本保証ではありませんので、お取引にはご資金に余裕を持って「ご自身の判断」で行なって下さい。

北辰情報ステーション if 波動展望の部屋

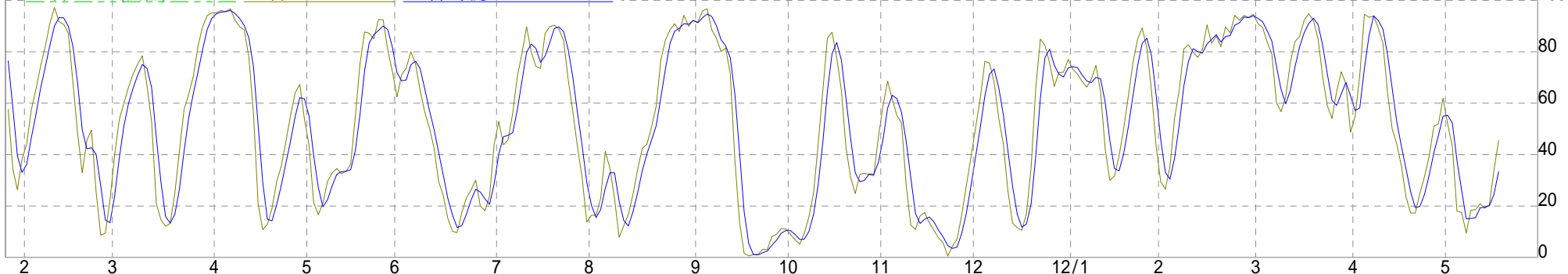
東京一般大豆 日足 先限 期間11/01/26 ~ 12/05/18(323)高52780(11/04/11)安36410(11/12/15)

12/05/18 13/04 始43490 高43620 安43130 終43480 出1425 前取18762

20日 引値加重平均単純 移動平均=43815 + 2.00 ボリジ'ャ'バンド'上限=45530 - 2.00 ボリジ'ャ'バンド'下限=42100



009日 % K (終値)=55.5195 003日 % D=45.5628 003日 単純 Slow%D=33.3926



商品先物取引は証拠金取引であり、相場変動によっては投資額以上の損失が生じます。元本保証ではありませんので、お取引に際してはご資金に余裕を持って「ご自身の判断」で行なって下さい。

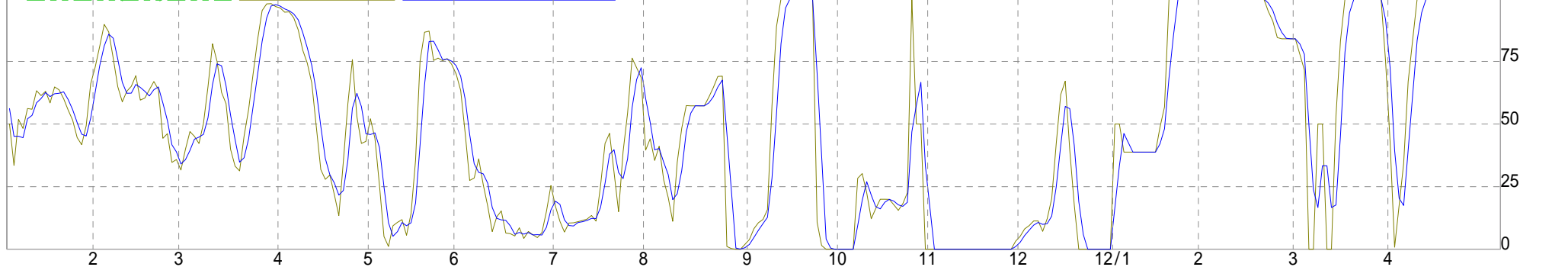
北辰情報ステーション if 波動展望の部屋

東京NGMO大豆 日足 先限 期間11/01/04 ~ 12/04/24(323)高62040(11/05/23)安31700(12/01/06)
 12/04/24 12/04 始50100 高50100 安50100 終50100 前取54

20日 引値加重平均単純 移動平均=48194 + 2.00 ボリジ'ャ-バンド' 上限=52331 - 2.00 ボリジ'ャ-バンド' 下限=44057



009日 % K_(終値)=50.0000 003日 % D=100.0000 003日 単純 Slow%D=100.0000



商品先物取引は証拠金取引であり、相場変動によっては投資額以上の損失が生じます。元本保証ではありませんので、お取引に際してはご資金に余裕を持って「ご自身の判断」で行なって下さい。

北辰情報ステーション if 波動展望の部屋

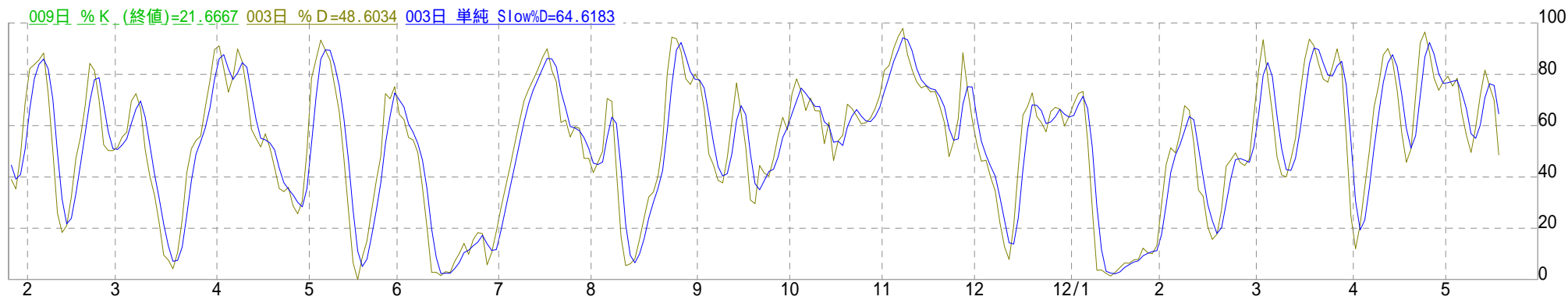
東京小豆 日足 先限 期間11/01/26 ~ 12/05/18(323)高13300(12/05/08)安11000(11/06/29)

12/05/18 12/10 始13130 高13130 安12810 終12830 出305 前取4794

20日 引値加重平均単純 移動平均=12879 + 2.00 ボリンジャーバンド 上限=13266 - 2.00 ボリンジャーバンド 下限=12493



009日 % K (終値)=21.6667 003日 % D=48.6034 003日 単純 Slow%D=64.6183



商品先物取引は証拠金取引であり、相場変動によっては投資額以上の損失が生じます。元本保証ではありませんので、お取引に際してはご資金に余裕を持って「ご自身の判断」で行なって下さい。

北辰情報ステーション if 波動展望の部屋

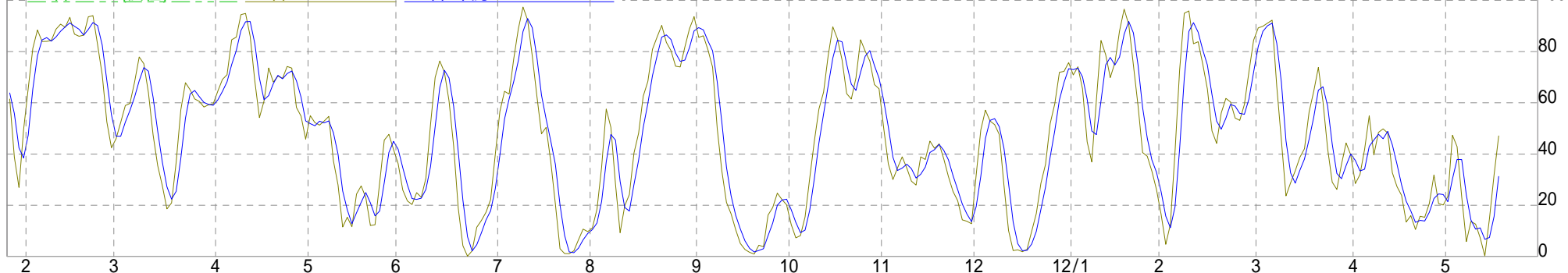
アラビカコーヒー 日足 先限 期間11/01/26 ~ 12/05/18(323)高38530(11/02/22)安21590(11/12/19)

12/05/18 13/03 始23600 高23600 安22860 終22870 出5 前取407

20日 引値加重平均単純 移動平均=23620 + 2.00 ボリジ'ャ-バンド' 上限=24676 - 2.00 ボリジ'ャ-バンド' 下限=22563



009日 % K (終値)=33.6364 003日 % D=47.0886 003日 単純 Slow%D=31.2536



商品先物取引は証拠金取引であり、相場変動によっては投資額以上の損失が生じます。元本保証ではありませんので、お取引にはご資金に余裕を持って「ご自身の判断」で行なって下さい。

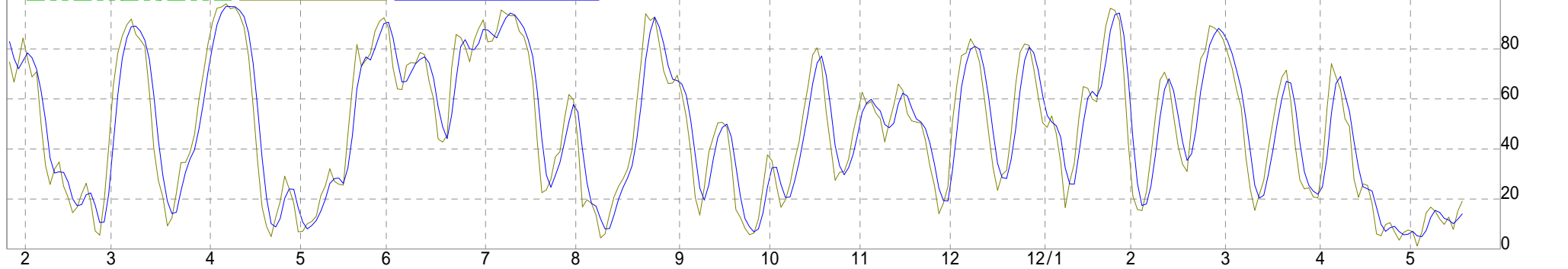
北辰情報ステーション if 波動展望の部屋

東京粗糖 日足 先限 期間11/01/26 ~ 12/05/18(323)高53000(11/02/03)安35500(12/05/17)
 12/05/18 13/05 始36850 高37650 安36300 終36560 出38 前取2890

20日 引値加重平均単純 移動平均=38915 + 2.00 ボリンジャーバンド 上限=41942 - 2.00 ボリンジャーバンド 下限=35889



009日 % K (終値)=30.9942 003日 % D=19.2000 003日 単純 Slow%D=14.0538



商品先物取引は証拠金取引であり、相場変動によっては投資額以上の損失が生じます。元本保証ではありませんので、お取引に際してはご資金に余裕を持って「ご自身の判断」で行なって下さい。

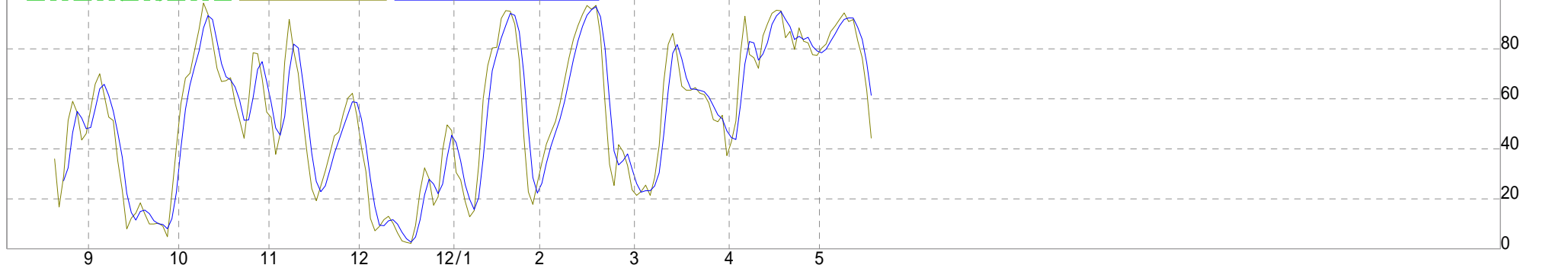
北辰情報ステーション if 波動展望の部屋

東京コメ 日足 先限 期間11/08/08 ~ 12/05/18(192)高17400(11/08/09)安13360(11/09/29)
12/05/18 12/10 始15980 高16010 安15400 終15550 出443 前取1576

20日 引値加重平均単純 移動平均=15628 + 2.00 ボリジ'ャ-バンド' 上限=15628 - 2.00 ボリジ'ャ-バンド' 下限=15628



009日 %K_(終値)=11.4504 003日 %D=44.3418 003日 単純 Slow%D=61.4145



商品先物取引は証拠金取引であり、相場変動によっては投資額以上の損失が生じます。元本保証ではありませんので、お取引にはご資金に余裕を持って「ご自身の判断」で行なって下さい。